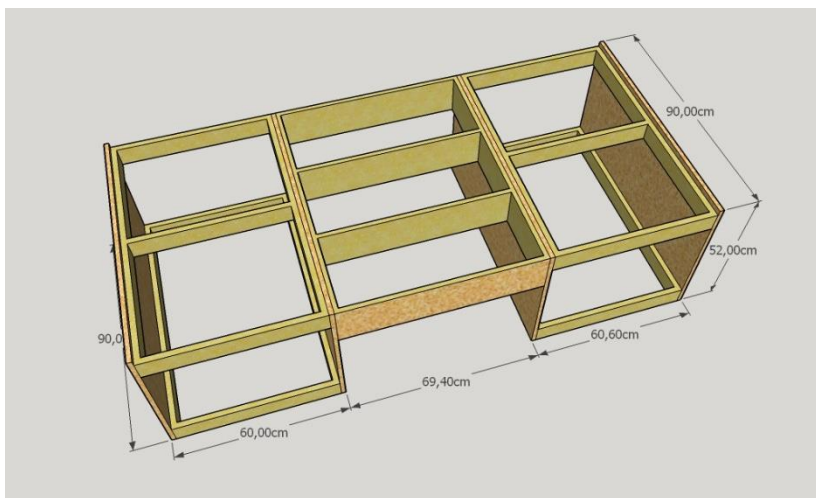


JANETE: Cama do Job


Janete, minha madrinha me pediu para desenvol



ver uma capa personalizada para seu irmão Job. Eu imaginei uma cama com dois gaveteiros de cada lado e uma sapateira nos pés (projeto abaixo).




JANETE: Cama do Job



JANETE: Cama do Job

Comecei pelo gaveteiro da cabeceira. Pintei-o na cor *branco total* a base d'água e já fixei as ripas de suporte do colchão.



JANETE: Cama do Job

A próxima peça da cama foi o gaveteiro dos pés. Na atualização do projeto, optei por adicionar um nicho nos pés para acomodar sapatos, assim aumentei o tamanho da gaveta e, por consequência, reduzi o vão entre os dois gaveteiros, garantindo resistência ao peso.



JANETE: Cama do Job

Cortei as laterais, já contando com o vão para as gavetas.



Peça pronta e devidamente pintada e envernizada, agora o passo final era montar o painel central que suportaria o colchão.

JANETE: Cama do Job



JANETE: Cama do Job



JANETE: Cama do Job

